

Комплектация:

№	Наименование	Кол.
1	Полка	1
2	Боковина левая	1
3	Боковина правая	1
4	Столешница	1
5	Опора полки	1
6	Опора левая	1
7	Опора правая	1
8	Панель передняя	1
9	Опора резца Р1 05 Краб	4
10	Футорка цанга ВШ2/01 желт. в-двм Краб	12
11	Вставка для опоры Ф-17 Крптаж ВР01 Краб 4	4
12	Стяжка эксцентриковая 15/18 сепара	19
13	Шкант 6х30	16
14	Винт 6х25 потай	12

- Порядок сборки:
1. В доковины 1 и 2 вбить вставки для опор 11 и футорки цанговые 10. Вкрутить опоры регулируемые 9. (рис. 1)
 2. Боковины 2-6 и 3-7 собрать между собой на винты 14. (рис. 2)
 3. Панель переднюю 8 крепить к доковинам на шканты 13 и эксцентр. стяжки 12. (рис. 3)
 4. Установить столешницу 4 на шканты 13 и эксцентр. стяжки 12. (рис. 4)
 5. Установить опору полки 5 на шканты 13 и эксцентр. стяжки 12. (рис. 4)
 6. Установить полку 1 на шканты 13 и эксцентр. стяжки 12. (рис. 4)
 7. Установить заглушки капель-канал в отверстия в столешнице. В эксцентриковые стяжки 12 установить заглушки.

РИС.1

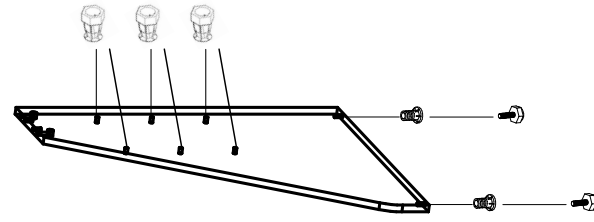


РИС.3

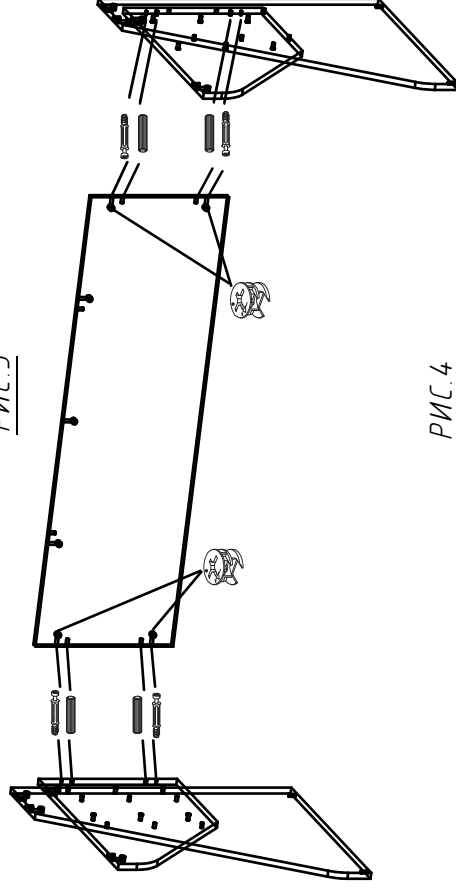


РИС.4

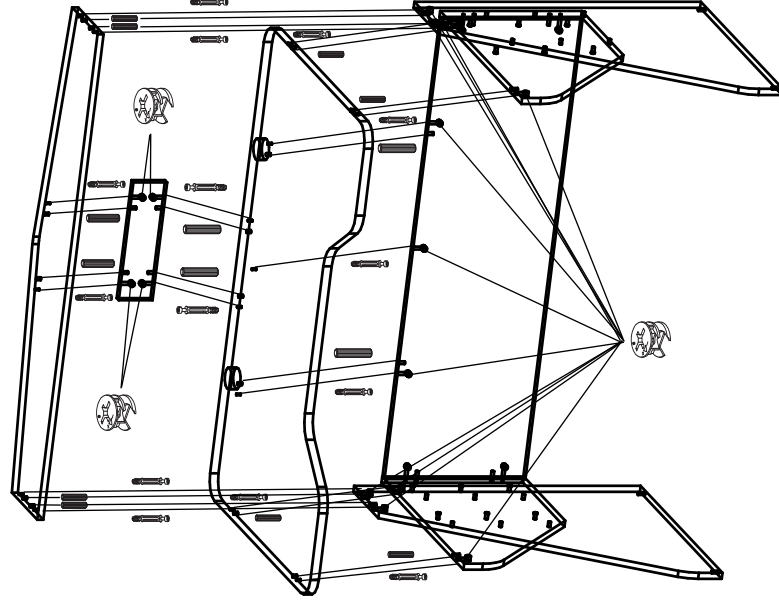


РИС.2

